


**AQUA PAK®**



# SUPRA

SUPRA15, SUPRA20, SUPRA25 Y SUPRA30

BOMBAS PARA PISCINA

FICHA TÉCNICA

# SERIE SUPRA

SUPRA15, SUPRA20, SUPRA25 Y SUPRA30

## ESPECIFICACIONES

Las bombas SUPRA fueron diseñadas para recircular y realizar la filtración del agua en los sistemas de piscinas, sus altos estándares de calidad en materiales le permite ser una bomba muy atractiva y eficiente.

### APLICACIONES

Ideales para recircular el agua en su piscina.

### CARACTERÍSTICAS DE CONSTRUCCIÓN

- Cuerpo de la bomba y difusor en Polipropileno con carga de fibra de vidrio
- Impulsor fabricado en tecnopolímero Noryl® (PPO con Carga de fibra de vidrio)
- Incluye pre-filtro (trampa de pelo) en Polipropileno
- Tapa transparente en policarbonato
- Eje motor y tornillería en acero inoxidable
- Sello mecánico en carbón/ cerámica
- Tapón de drenado de fácil acceso
- Estator fabricado en aluminio
- Conexiones de succión y descarga a través de racores en 2" para cementar (en el caso de no utilizar los racores es posible hacer la conexión mediante la rosca "RECTA" hembra en 2")

### MOTOR

- Asíncrono, dos polos
- Protección IP55
- Aislamiento clase F
- Servicio continuo
- La versión monofásica cuenta con 1.5 m de cable tomacorriente

### CARACTERÍSTICAS DE OPERACIÓN

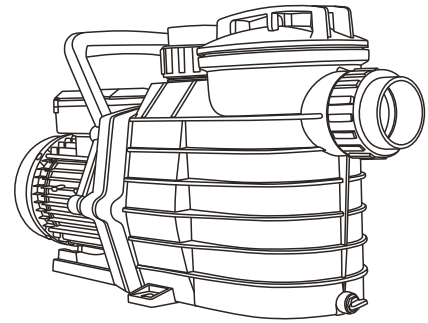
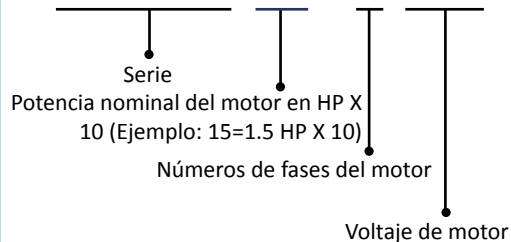
Rango de temperatura del fluido: 4°C a 50°C

Autocebante a 1.5 m.c.a.

Silenciosas 75 dB (decibeles)


### DESCRIPCIÓN DEL CÓDIGO

**SUPRA 15 / 1 230**





# SUPRA



Interruptor  
ON/OFF  
(Solo modelos  
monofásicos)



**2**  
AÑOS  
DE GARANTÍA



Motor cerrado que evita la  
entrada de polvo y humedad.  
Pintura en polvo horneada.



Base firme, absorbe  
vibraciones y facilita la  
instalación.



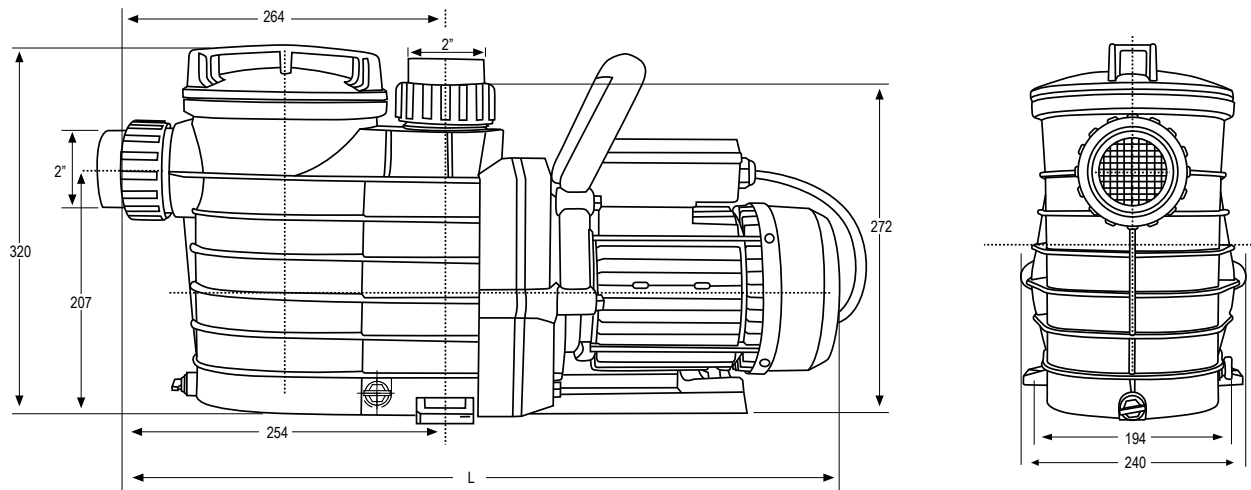
Incluye racors (para cementar)  
con tuerca unión tanto en la  
succión como en descarga.



Eje motor y tornillería  
en acero inoxidable.

# EQUIPOS PARA SU PISCINA

## DIMENSIONES



Dimensiones en mm.

CÓDIGO	L	PESO
		(kg)
SUPRA 15/1230	593	15.5
SUPRA 20/1230	593	17.5
SUPRA 25/1230	593	18.5
SUPRA 30/1230	593	20
SUPRA 30/3234	609	20



